



Київський столичний університет
імені Бориса Грінченка

Факультет журналістики

Кафедра міжнародної журналістики

АНАЛІТИЧНА ДОВІДКА

за результатами опитування
здобувачів 2 року навчання
освітньої програми 061.00.05
«Міжнародна журналістика»
першого (бакалаврського)
рівня вищої освіти,
проведеного у червні 2024 року



Київ • 2024

ІНФОРМАЦІЯ

Упродовж червня 2024 року проходило анонімне опитування здобувачів 2 року навчання освітньої програми 061.00.05 «Міжнародна журналістика» першого (бакалаврського) рівня вищої освіти.

В опитуванні взяло участь **9 осіб**.

Опитування проводилось на платформі Google.Forms (<https://forms.gle/3b7kbiXYrn8KwA2u8>).

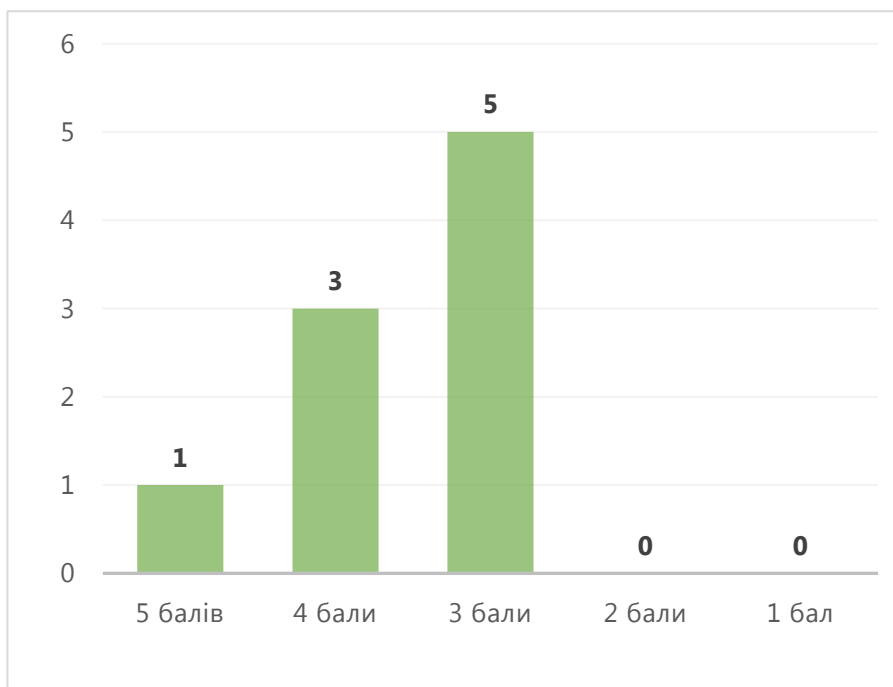
Укладачі:

- **Віталій ТЕРЕЩУК**, доктор політичних наук, доцент, завідувач кафедри міжнародної журналістики
- **Ольга БИКОВА**, кандидат наук із соціальних комунікацій, доцент, доцент кафедри міжнародної журналістики, гарант освітньої програми 061.00.05 «Міжнародна журналістика».

РЕЗУЛЬТАТИ ОПИТУВАННЯ

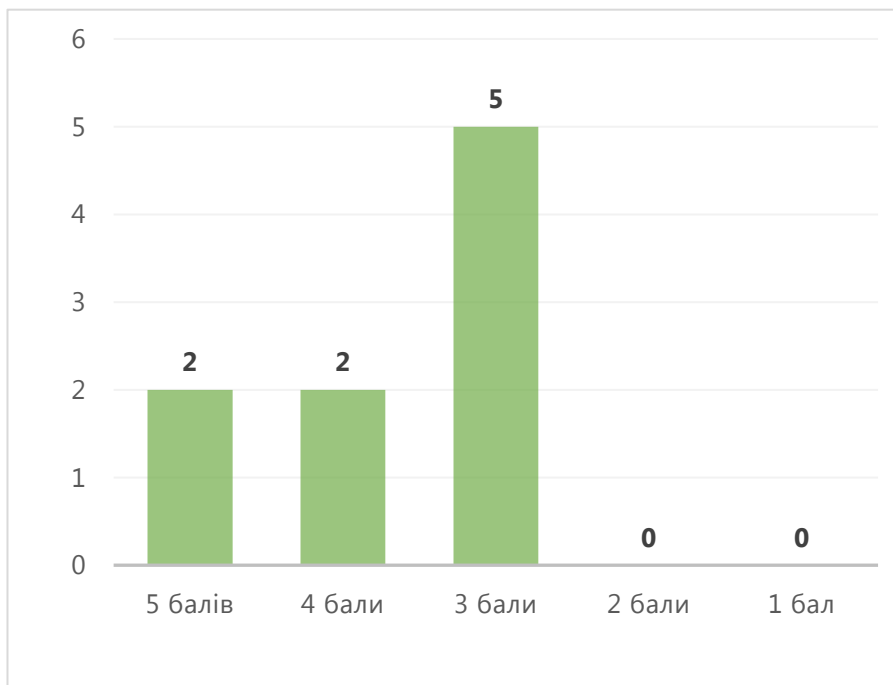
1) Оцініть, наскільки Ви задоволені навчанням за освітньою програмою «Міжнародна журналістика» (1 – зовсім незадоволені, 5 – максимально задоволені)?

Середній показник становить **3,6 бали**. Кількість відповідей з балами «4» та «5» — 4 (44,4 %).



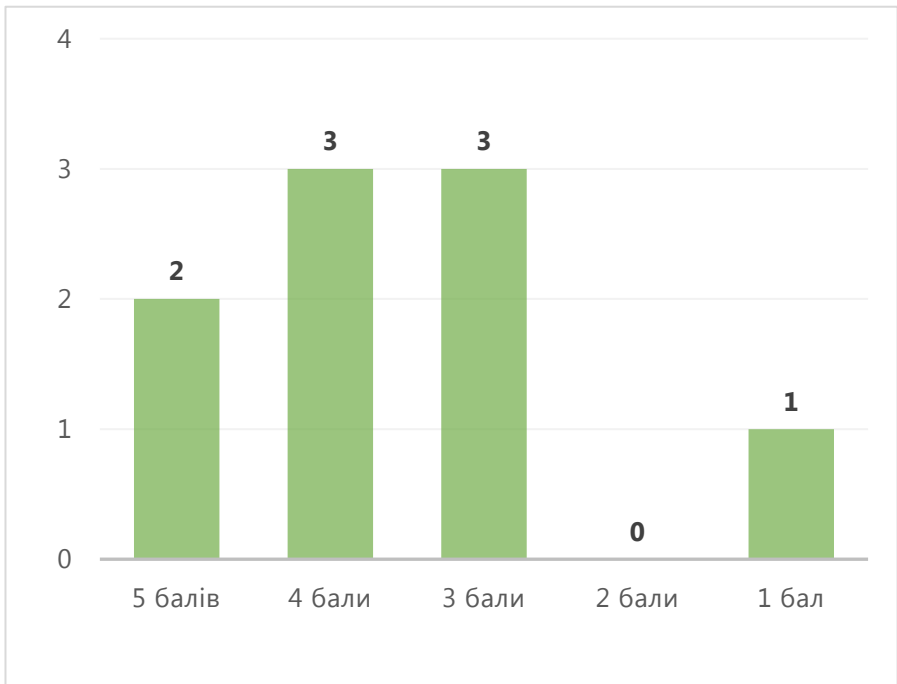
2) Чи відповідає, на Вашу думку, освітня програма світовим тенденціям обраної Вами галузі (1 – зовсім незадоволені, 5 – максимально задоволені)?

Середній показник становить **3,7 бали**. Кількість відповідей з балами «4» та «5» — 4 (44,4 %).



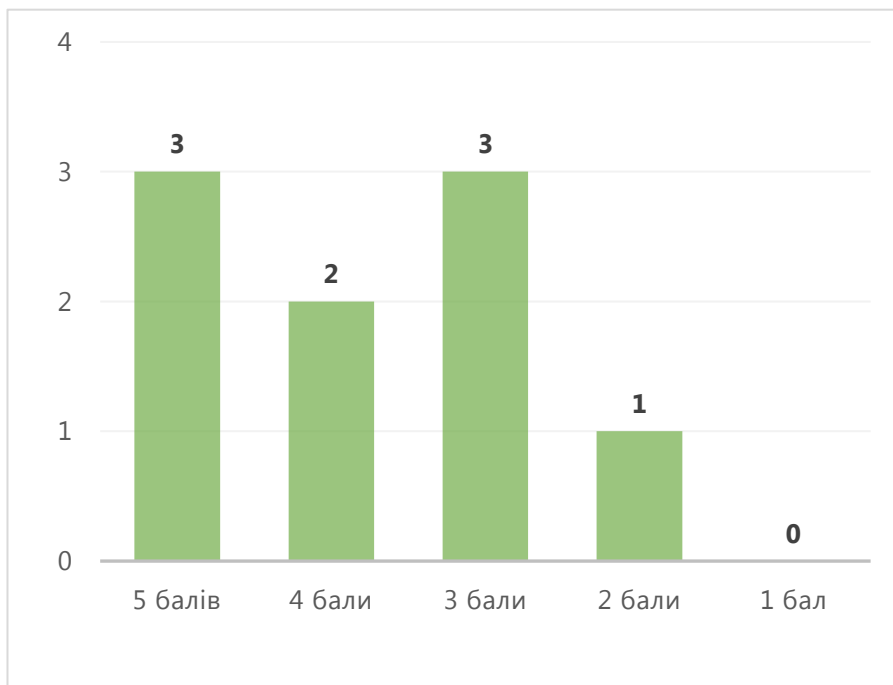
3) Чи вчасно Ви поінформовані про цілі, зміст, програмні результати навчання, критерії оцінювання у межах освітніх компонентів (1 – інформація відсутня або її подають невчасно, 5 – завжди вчасно)?

Середній показник становить **3,6 бали**. Кількість відповідей з балами «4» та «5» — 5 (55,6 %).



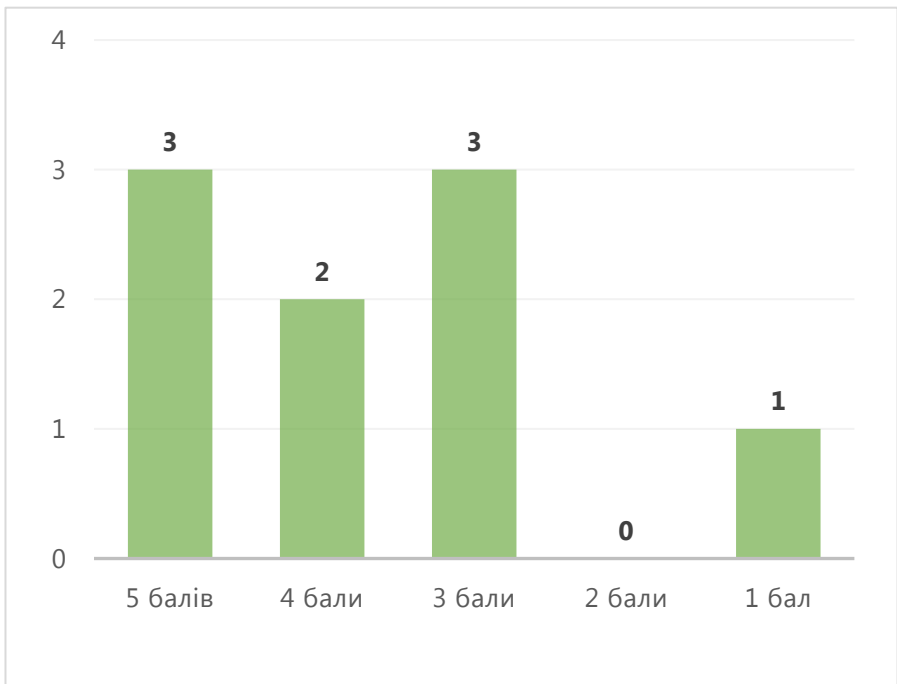
4) Наскільки для Вас є зрозумілими мета, цілі, очікувані результати вивчення дисциплін (1 – незрозумілі з більшості дисциплін, 5 – зрозумілі з усіх дисциплін)

Середній показник становить **3,8 бали**. Кількість відповідей з балами «4» та «5» — 5 (55,6 %).



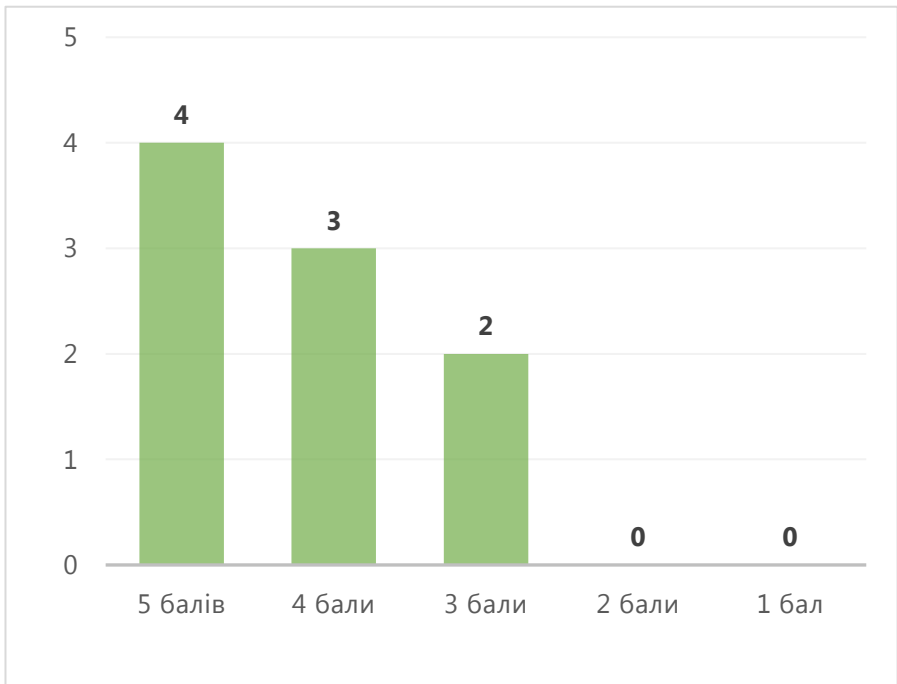
5) Оцініть, наскільки доступним є графік освітнього процесу та розклад занять (1 – недоступний, 5 – доступний, легко знайти)

Середній показник становить **3,7 бали**. Кількість відповідей з балами «4» та «5» — 5 (55,6 %).



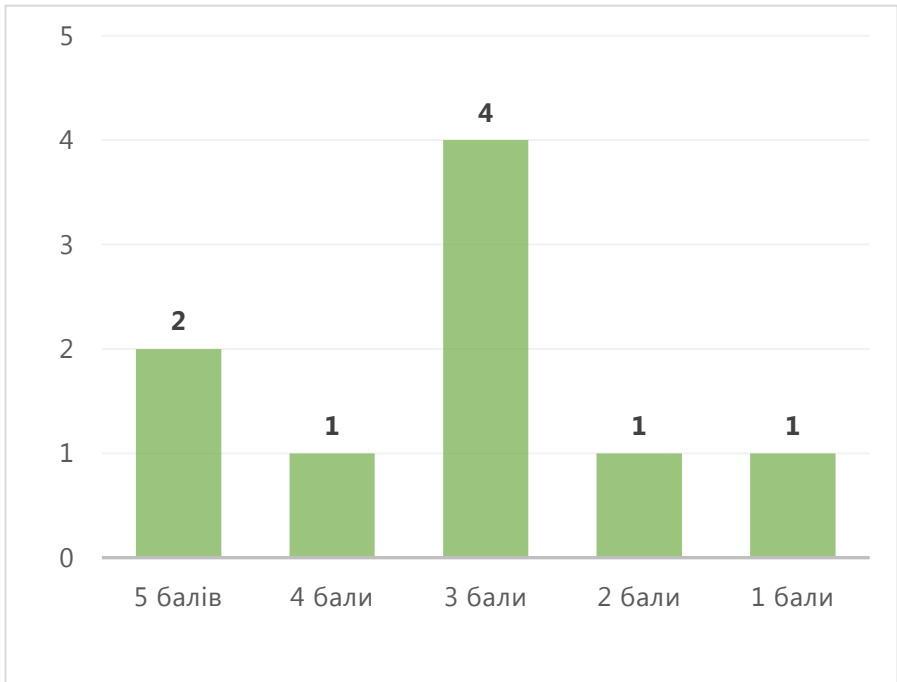
6) Чи повною мірою забезпечена можливість формування Вашої індивідуальної освітньої траєкторії (1 – така можливість відсутня, 5 – така можливість є і Ви нею користуєтесь, обираючи дисципліни за вибором)?

Середній показник становить **4,2 бали**. Кількість відповідей з балами «4» та «5» — 7 (77,8 %).



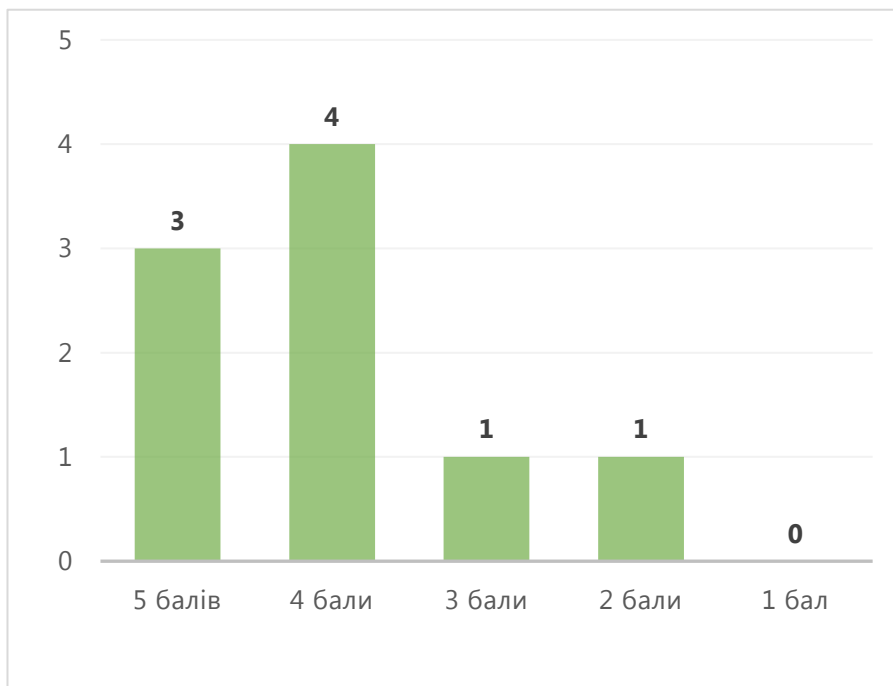
7) Чи задовольняє Вас співвідношення теорії і практики (1 – максимально не задовольняє, 5 – максимально задовольняє)?

Середній показник становить **3,2 бали**. Кількість відповідей з балами «4» та «5» — 3 (33,3 %).



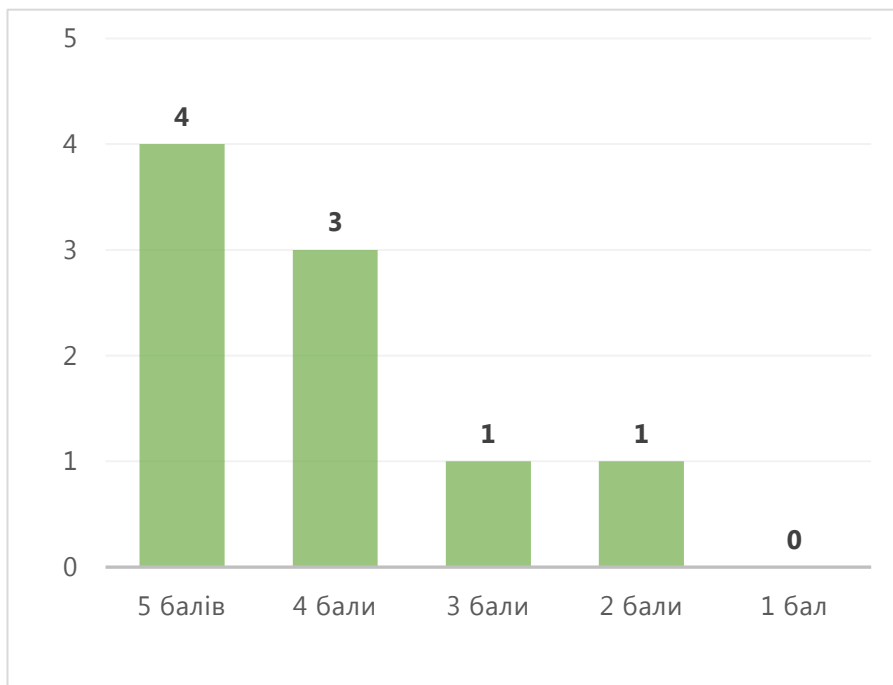
8) Оцініть використання викладачами сучасних методів навчання (майстер класів, дискусій, мозкового штурму, тренінгів, ділових ігор) (1 – практично не використовуються, 5 – використовують всіма викладачами)

Середній показник становить **4 бали**. Кількість відповідей з балами «4» та «5» — 7 (77,8 %).



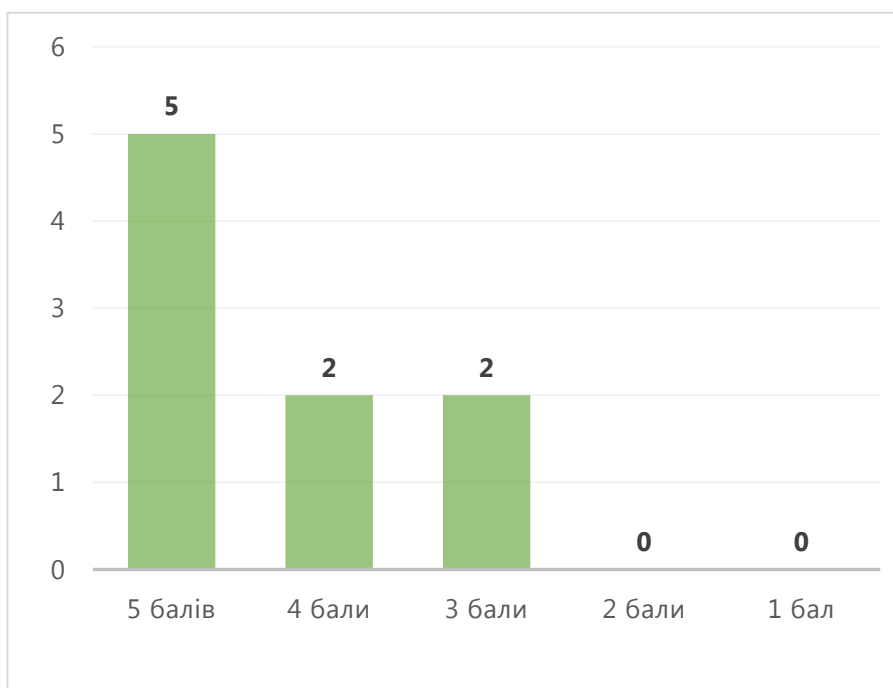
9) Оцініть, наскільки прозорим є оцінювання протягом навчання (1 – непрозоре з більшості дисциплін, 5 – прозоре з усіх дисциплін)

Середній показник становить **4,1 бали**. Кількість відповідей з балами «4» та «5» — 7 (77,8 %).



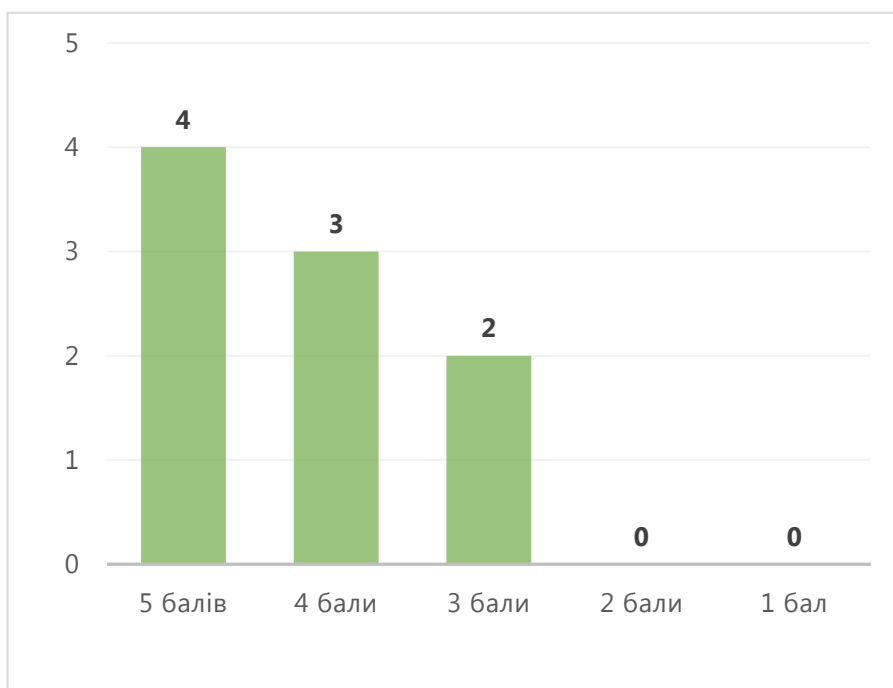
10) Оцініть, наскільки реалізуються принципи академічної доброчесності учасниками освітнього процесу (1 – принципи не реалізуються, є системні порушення, 5 – принципи реалізуються усіма учасниками освітнього процесу)

Середній показник становить **4,3 бали**. Кількість відповідей з балами «4» та «5» — 7 (77,8 %).



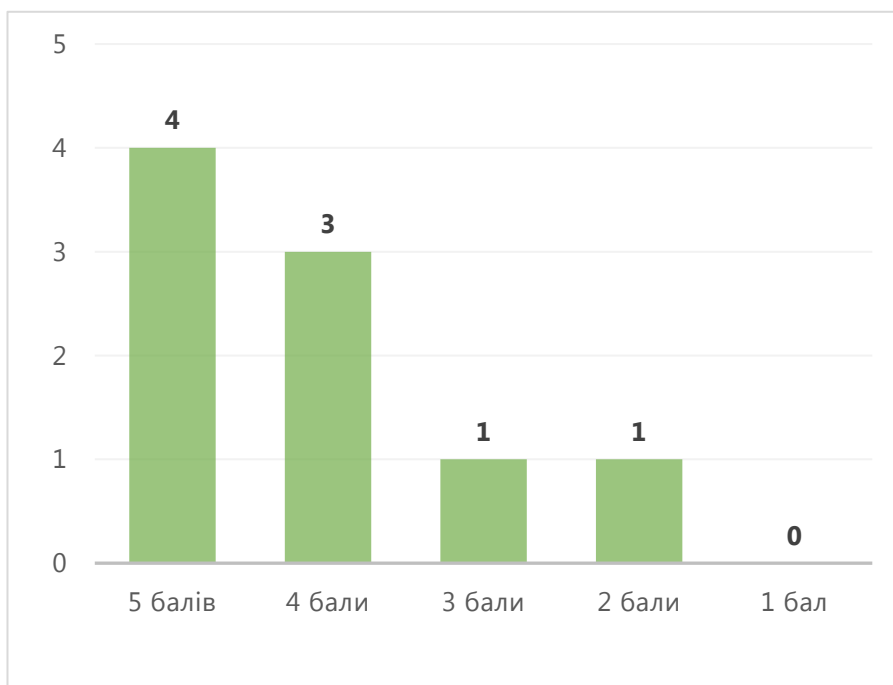
11) Наскільки доступною є навчальна та наукова література в бібліотеці Університету, у т.ч. в інституційному репозиторію (1 – необхідна література відсутня з більшості дисциплін, 5 – необхідна література доступна з усіх дисциплін)?

Середній показник становить **4,2 бали**. Кількість відповідей з балами «4» та «5» — 7 (77,8 %).



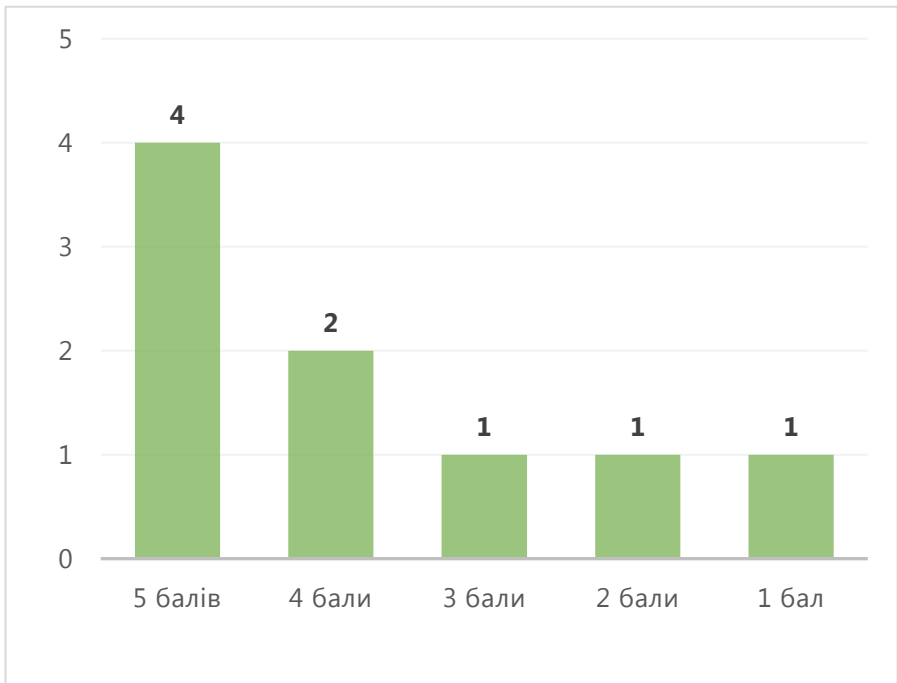
12) Чи достатньою мірою Вас інформують щодо можливостей академічної мобільності, грантових програм, написання статей у наукометричних виданнях, участі у міжнародних і всеукраїнських конференціях та ін. наукових заходах (1 – про такі можливості не інформують, 5 – про такі можливості інформація надходить систематично)?

Середній показник становить **4,1 бали**. Кількість відповідей з балами «4» та «5» — 7 (77,8 %).



13) Чи задоволені Ви організаційною, інформаційною, консультативною та соціальною підтримкою (1 – ні, така підтримка відсутня, 5 – так, всі зазначені види підтримки реалізуються)?

Середній показник становить **3,8 бали**. Кількість відповідей з балами «4» та «5» — 6 (66,7 %).



ПІДСУМКИ

Результати опитування здобувачів 2 курсу освітньо-професійної програми 061.00.05 «Міжнародна журналістика» першого (бакалаврського) рівня вищої освіти дає підстави вважати цю програму достатньо добре спроектованою та належно забезпеченою. Наявні низькі бали не можуть бути належно оцінені, зважаючи на порівняно невисоку кількість респондентів.

Результати опитування були обговорені на засіданні кафедри міжнародної журналістики, і будуть враховані при подальших удосконаленнях даної освітньо-професійної програми та у процесах забезпечення якості освіти.