



Київський столичний університет
імені Бориса Грінченка

Факультет журналістики

Кафедра міжнародної журналістики

АНАЛІТИЧНА ДОВІДКА

за результатами опитування
здобувачів 1 року навчання
освітньої програми 061.00.05
«Міжнародна журналістика»
першого (бакалаврського)
рівня вищої освіти,
проведеного у червні 2024 року



Київ • 2024

ІНФОРМАЦІЯ

Упродовж червня 2024 року проходило анонімне опитування здобувачів 1 року навчання освітньої програми 061.00.05 «Міжнародна журналістика» першого (бакалаврського) рівня вищої освіти.

В опитуванні взяло участь **29 осіб**.

Опитування проводилось на платформі Google.Forms (<https://forms.gle/ej1knvXSNQCzBeCa9>).

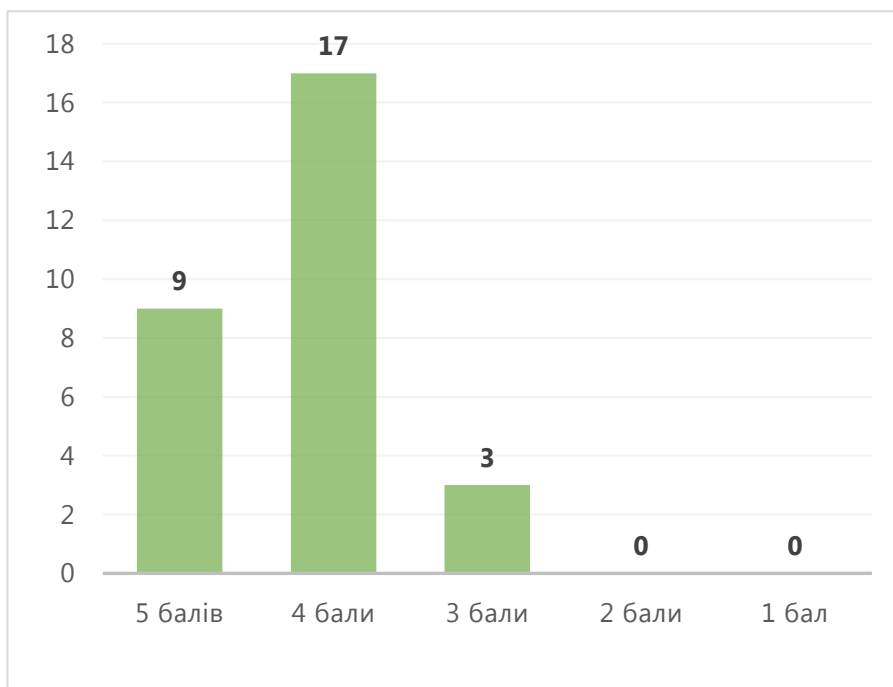
Укладачі:

- **Віталій ТЕРЕЩУК**, доктор політичних наук, доцент, завідувач кафедри міжнародної журналістики
- **Ольга БИКОВА**, кандидат наук із соціальних комунікацій, доцент, доцент кафедри міжнародної журналістики, гарант освітньої програми 061.00.05 «Міжнародна журналістика».

РЕЗУЛЬТАТИ ОПИТУВАННЯ

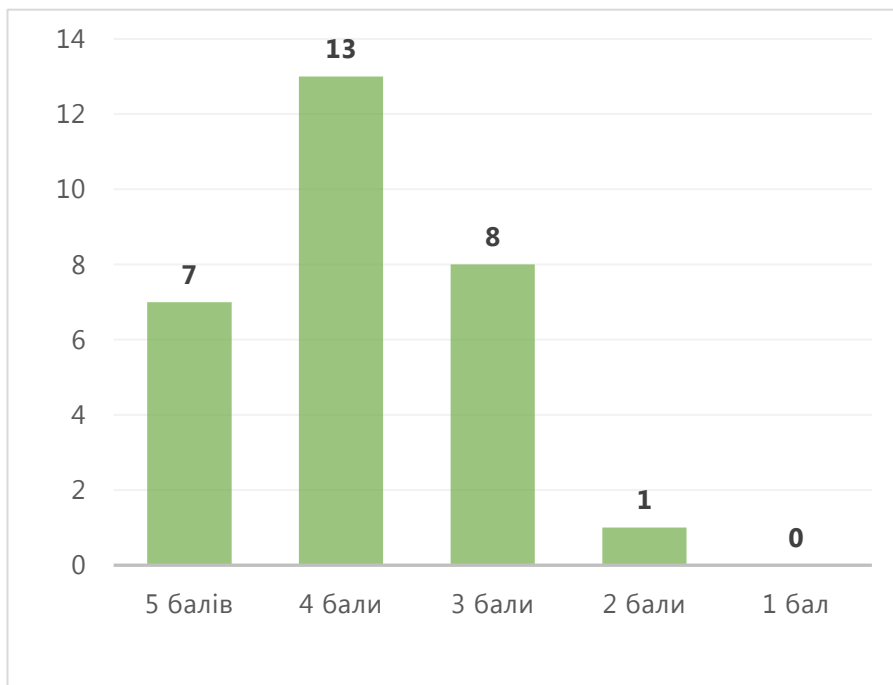
1) Оцініть, наскільки Ви задоволені навчанням за освітньою програмою «Міжнародна журналістика» (1 – зовсім незадоволені, 5 – максимально задоволені)?

Середній показник становить **4,2 бали**. Кількість відповідей з балами «4» та «5» — 26 (89,7 %).



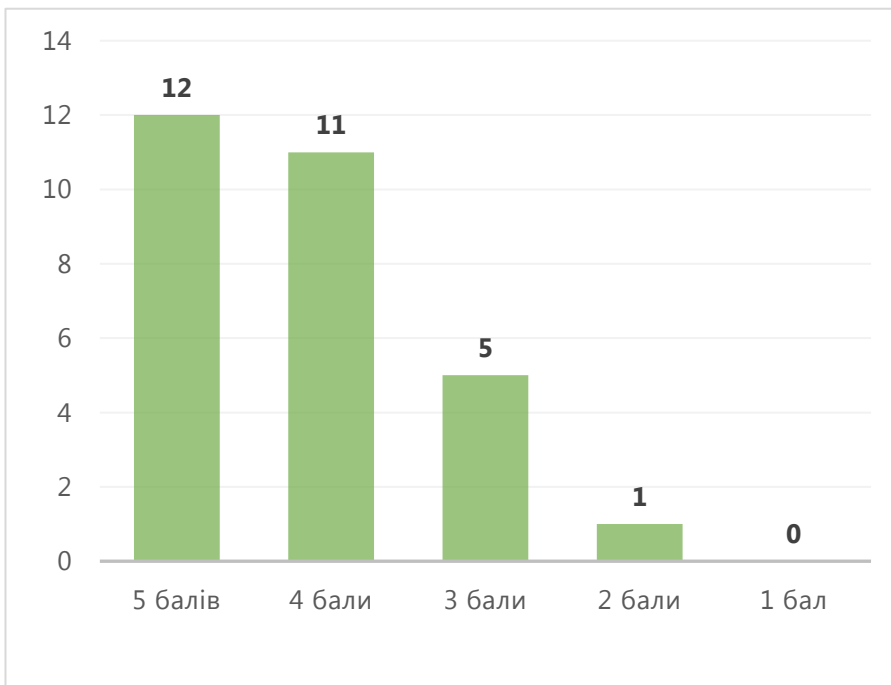
2) Чи відповідає, на Вашу думку, освітня програма світовим тенденціям обраної Вами галузі (1 – зовсім незадоволені, 5 – максимально задоволені)?

Середній показник становить **3,9 бали**. Кількість відповідей з балами «4» та «5» — 20 (69 %).



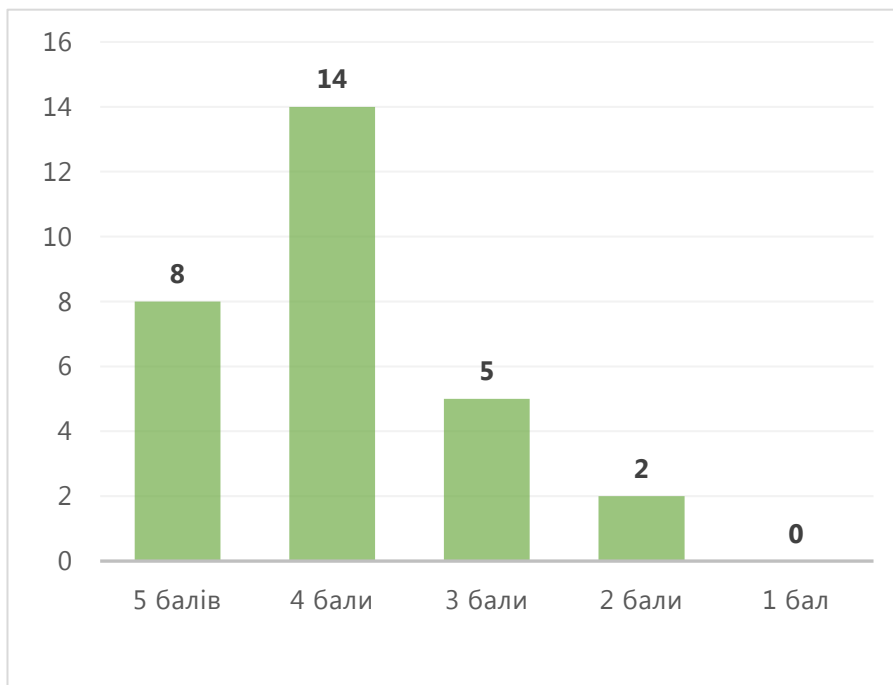
3) Чи вчасно Ви поінформовані про цілі, зміст, програмні результати навчання, критерії оцінювання у межах освітніх компонентів (1 – інформація відсутня або її подають невчасно, 5 – завжди вчасно)?

Середній показник становить **4,2 бали**. Кількість відповідей з балами «4» та «5» — 23 (79,3 %).



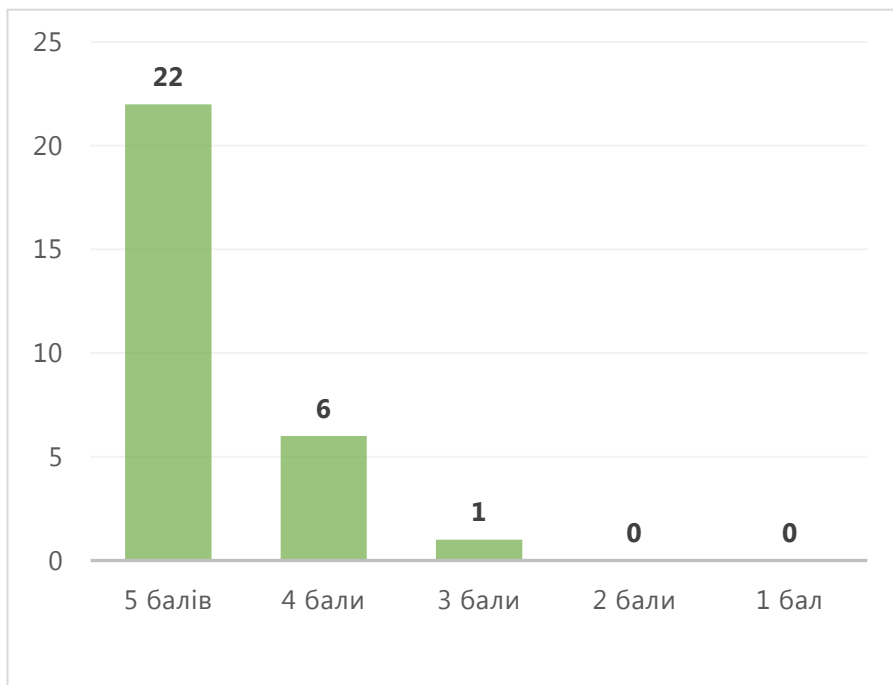
4) Наскільки для Вас є зрозумілими мета, цілі, очікувані результати вивчення дисциплін (1 – незрозумілі з більшості дисциплін, 5 – зрозумілі з усіх дисциплін)

Середній показник становить **4 бали**. Кількість відповідей з балами «4» та «5» — 22 (75,9 %).



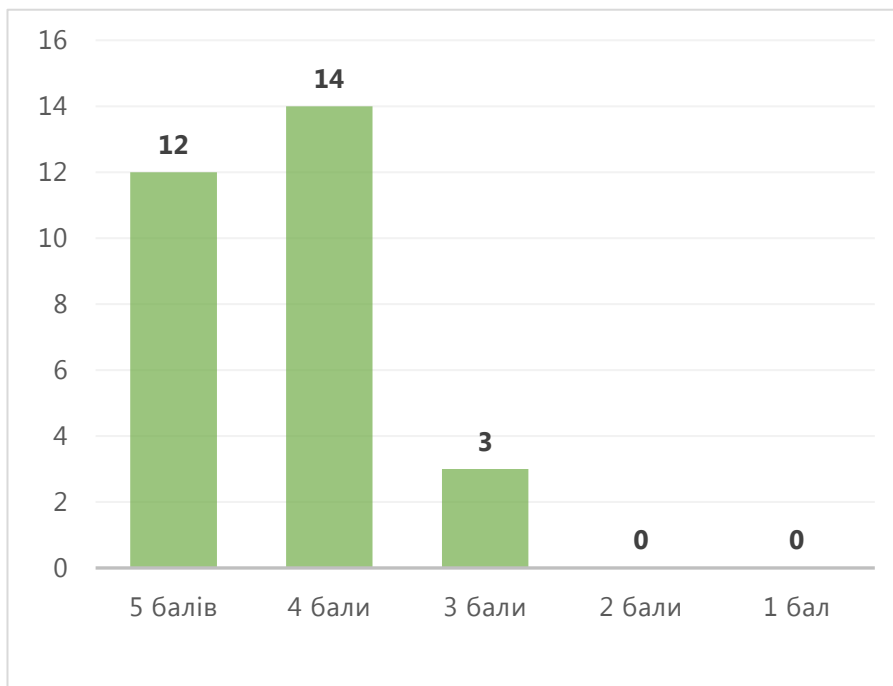
5) Оцініть, наскільки доступним є графік освітнього процесу та розклад занять (1 – недоступний, 5 – доступний, легко знайти)

Середній показник становить **4,7 бали**. Кількість відповідей з балами «4» та «5» — 28 (96,6 %).



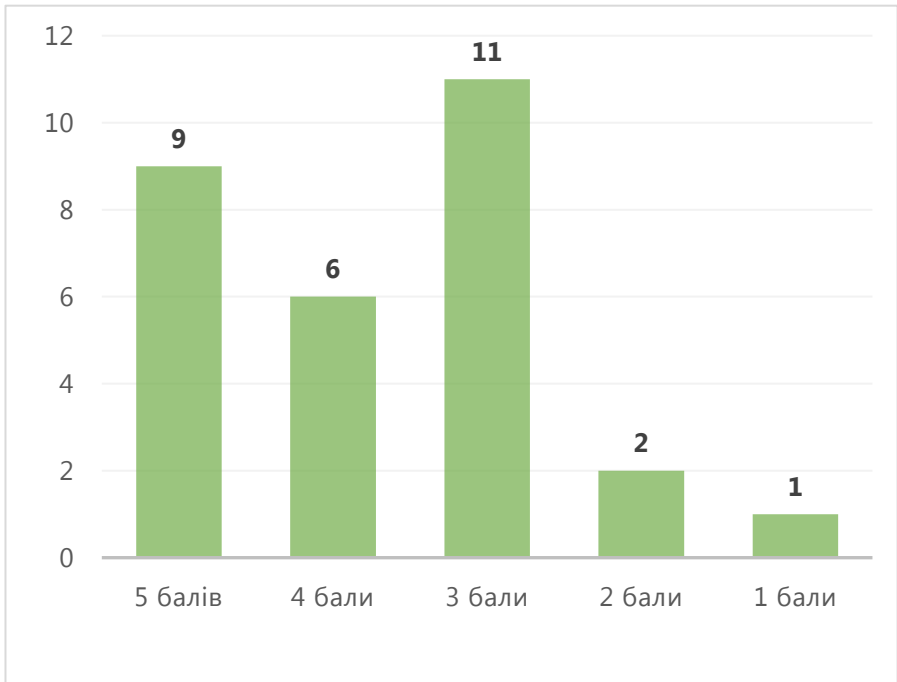
6) Чи повною мірою забезпечена можливість формування Вашої індивідуальної освітньої траєкторії (1 – така можливість відсутня, 5 – така можливість є і Ви нею користуєтесь, обираючи дисципліни за вибором)?

Середній показник становить **4,3 бали**. Кількість відповідей з балами «4» та «5» — 26 (89,7 %).



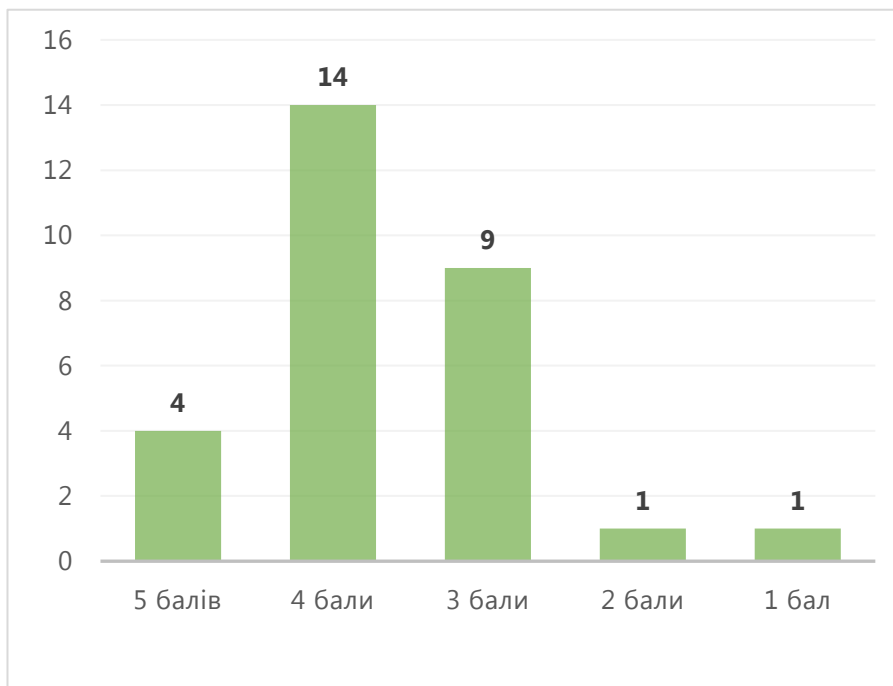
7) Чи задовольняє Вас співвідношення теорії і практики (1 – максимально не задовольняє, 5 – максимально задовольняє)?

Середній показник становить **3,7 бали**. Кількість відповідей з балами «4» та «5» — 15 (52 %).



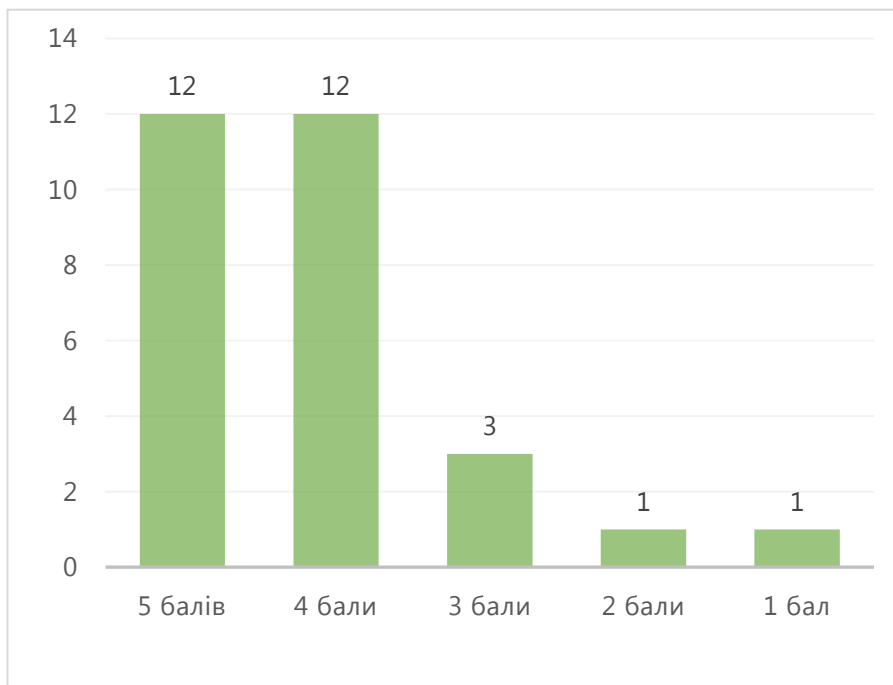
8) Оцініть використання викладачами сучасних методів навчання (майстер класів, дискусій, мозкового штурму, тренінгів, ділових ігор) (1 – практично не використовуються, 5 – використовують всіма викладачами)

Середній показник становить **3,7 бали**. Кількість відповідей з балами «4» та «5» — 18 (62,1 %).



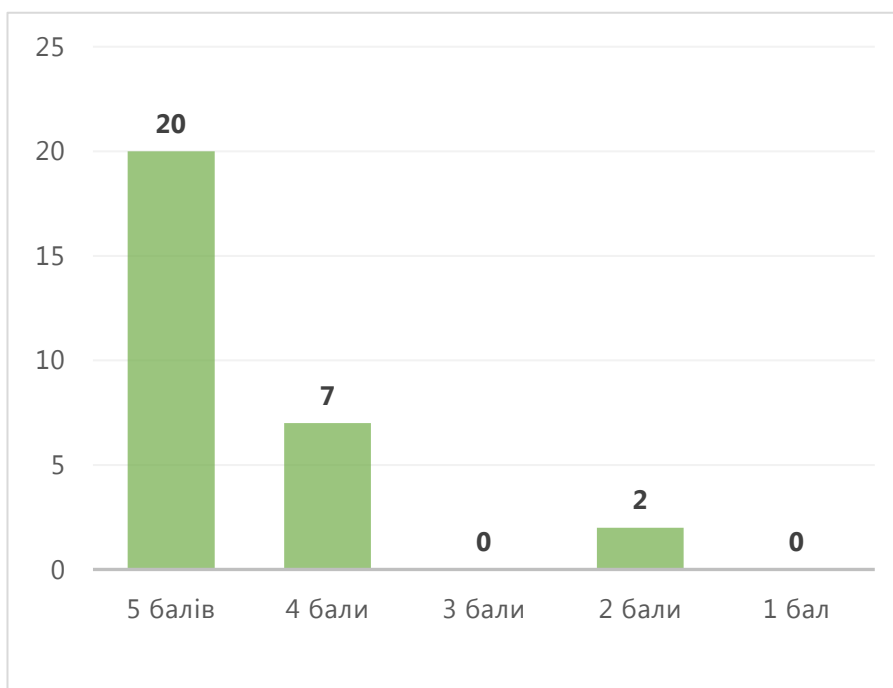
9) Оцініть, наскільки прозорим є оцінювання протягом навчання (1 – непрозоре з більшості дисциплін, 5 – прозоре з усіх дисциплін)

Середній показник становить **4,1 бали**. Кількість відповідей з балами «4» та «5» — 24 (82,8 %).



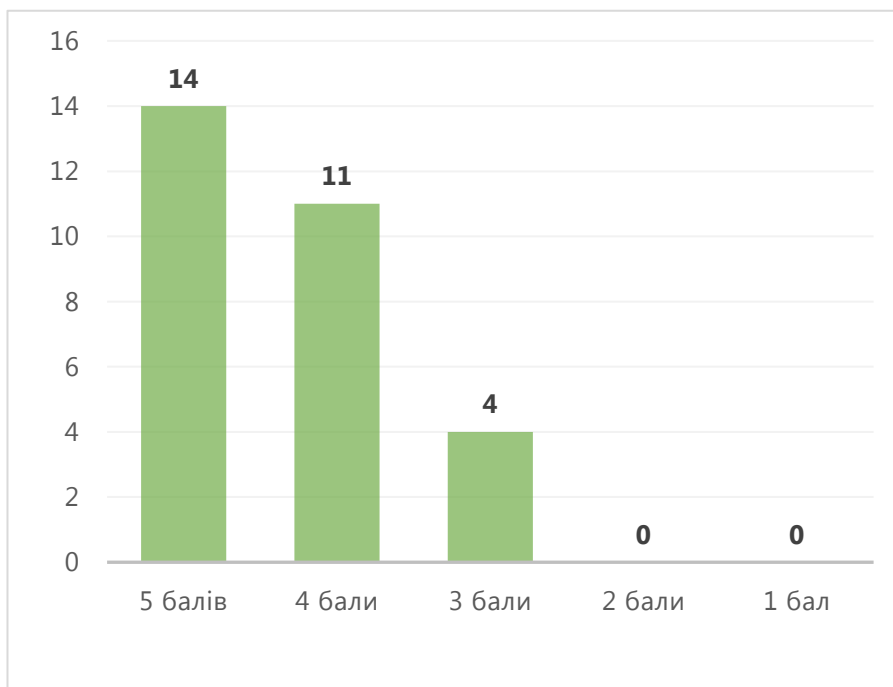
10) Оцініть, наскільки реалізуються принципи академічної доброчесності учасниками освітнього процесу (1 – принципи не реалізуються, є системні порушення, 5 – принципи реалізуються усіма учасниками освітнього процесу)

Середній показник становить **4,6 бали**. Кількість відповідей з балами «4» та «5» — 27 (93,1 %).



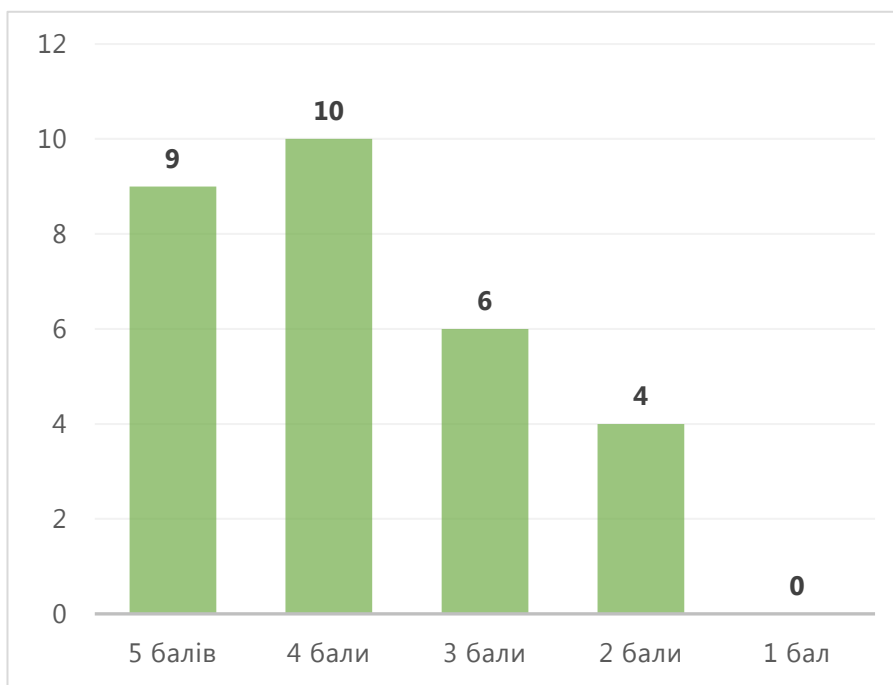
11) Наскільки доступною є навчальна та наукова література в бібліотеці Університету, у т.ч. в інституційному репозиторію (1 – необхідна література відсутня з більшості дисциплін, 5 – необхідна література доступна з усіх дисциплін)?

Середній показник становить **4,3 бали**. Кількість відповідей з балами «4» та «5» — 25 (86,2 %).



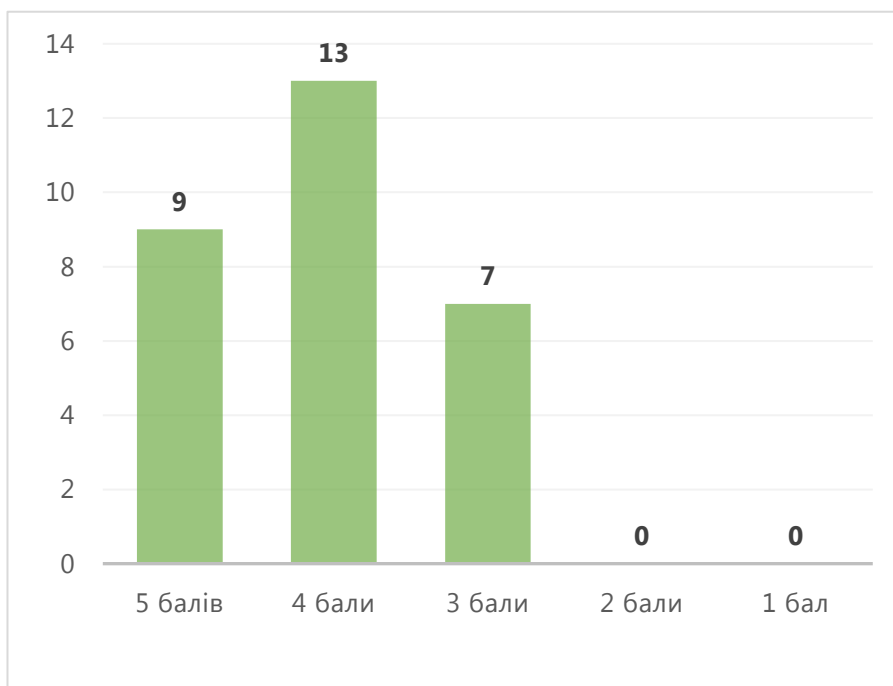
12) Чи достатньою мірою Вас інформують щодо можливостей академічної мобільності, грантових програм, написання статей у наукометричних виданнях, участі у міжнародних і всеукраїнських конференціях та ін. наукових заходах (1 – про такі можливості не інформують, 5 – про такі можливості інформація надходить систематично)?

Середній показник становить **3,8 бали**. Кількість відповідей з балами «4» та «5» — 19 (65,5 %).



13) Чи задоволені Ви організаційною, інформаційною, консультативною та соціальною підтримкою (1 – ні, така підтримка відсутня, 5 – так, всі зазначені види підтримки реалізуються)?

Середній показник становить **4,1 бали**. Кількість відповідей з балами «4» та «5» — 22 (75,9 %).



ПІДСУМКИ

Результати опитування здобувачів 1 курсу освітньо-професійної програми 061.00.05 «Міжнародна журналістика» першого (бакалаврського) рівня вищої освіти дає підстави вважати цю програму достатньо добре спроектованою та належно забезпеченою.

Результати опитування були обговорені на засіданні кафедри міжнародної журналістики, і будуть враховані при подальших удосконаленнях даної освітньо-професійної програми та у процесах забезпечення якості освіти.